

# ICEI – RS

## ÍNDICE DE CONFIANÇA DO EMPRESÁRIO INDUSTRIAL

Setembro de 2016

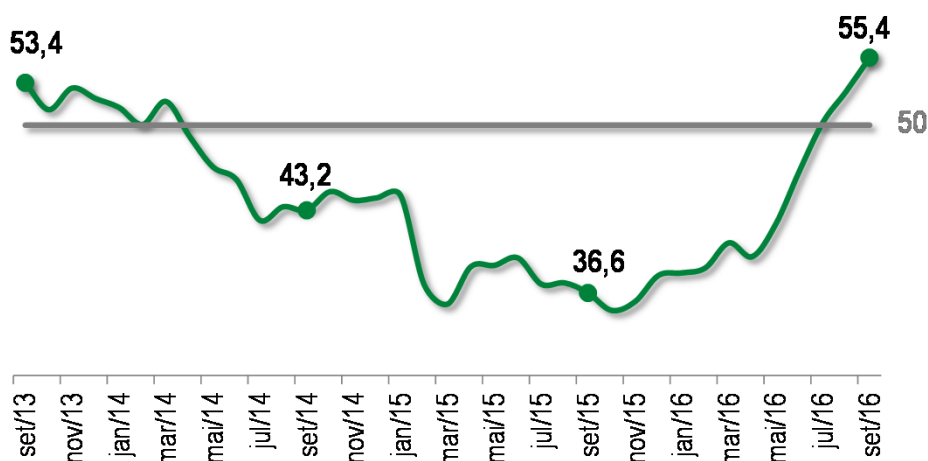
### Confiança atinge maior nível em 42 meses

Em setembro, o ICEI/RS manteve a trajetória de crescimento iniciada em maio de 2016 e aumentou 2,7 pontos em relação a agosto, atingindo 55,4 pontos, o maior valor desde março de 2013 (56,9 pontos). Desde maio, o índice aumentou 15,9 pontos. Após 28 meses, foi a segunda vez que o ICEI/RS – acima dos 50 pontos - revelou confiança dos empresários gaúchos.

O Índice de Condições Atuais de setembro mostrou avanço de 3,4 pontos ante agosto e atingiu 48,0 pontos. Embora permaneça indicando piora, essa foi a mais alta pontuação desde novembro de 2013 (48,3 pontos). A percepção sobre condições atuais melhorou principalmente por causa da avaliação da economia brasileira, cujo índice teve a maior elevação: 5,6 pontos na passagem de agosto para setembro, para 46,5 pontos. O indicador de condições atuais das empresas subiu 2,4 pontos no mesmo período, atingindo 48,8 pontos em setembro.

Do ponto de vista das expectativas para os próximos seis meses, o índice passou de 56,9 em agosto para 59,2 pontos em setembro, o maior valor desde março de 2013 (60,5 pontos). A evolução do índice nos últimos cinco meses, que acumulou uma alta de 16,2 pontos, demonstra um otimismo crescente dos empresários gaúchos. O índice de expectativas para a economia brasileira foi de 56,7 pontos no mês, crescendo 5,2 pontos ante agosto e 25,9 nos últimos cinco meses e revelando um grau de otimismo que não era percebido desde fevereiro de 2013 (56,7 pontos).

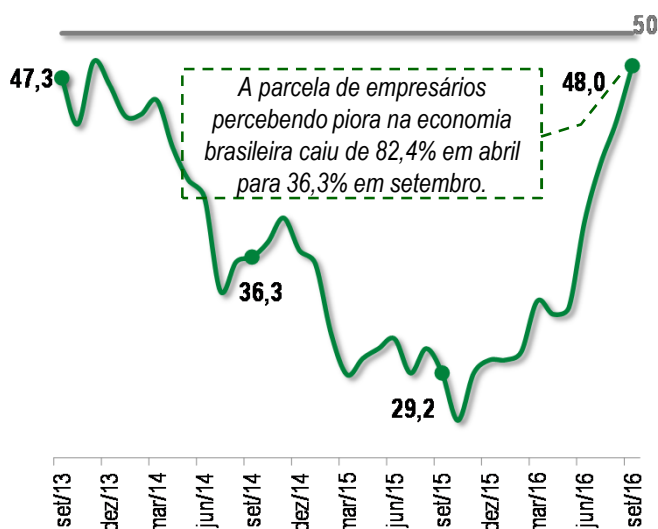
### Índice de Confiança do Empresário Industrial – RS



Indicador varia no intervalo 0 a 100. Valores acima de 50 indicam que os empresários estão confiantes.

## Condições Atuais

Em relação aos últimos seis meses

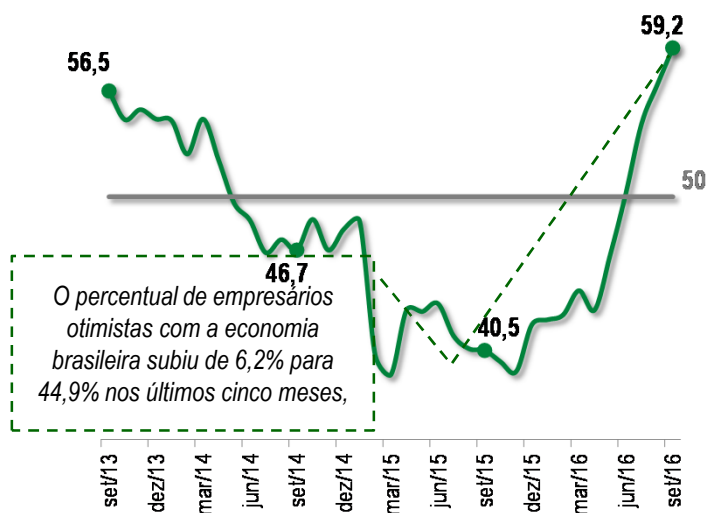


	AGO/16	SET/16	MÉDIA HIST.
Economia Brasileira	40,9	46,5	39,9
Economia do Estado	34,8	39,3	39,3
Empresa	46,4	48,8	47,0

Indicador varia no intervalo 0 a 100. Valores acima de 50 indicam situação atual melhor.

## Expectativas

Para os próximos seis meses



	AGO/16	SET/16	MÉDIA HIST.
Economia Brasileira	51,5	56,7	48,5
Economia do Estado	44,7	50,7	47,6
Empresa	60,0	60,7	58,5

Indicador varia no intervalo 0 a 100. Valores acima de 50 indicam otimismo em relação aos próximos seis meses.

**Perfil da Amostra:** 251 empresas sendo 64 pequenas, 82 médias e 105 grandes.

**Período de Coleta:** 01 a 14 de setembro de 2016.

O Índice de Confiança do Empresário Industrial é elaborado mensalmente pela FIERGS em conjunto com a CNI e mais 23 federações de indústrias. São consultadas empresas de todo o estado. O Índice é baseado em quatro questões: duas referentes às condições atuais e duas referentes às expectativas para os próximos seis meses com relação à economia brasileira e à própria empresa. Cada pergunta permite cinco alternativas excludentes associadas, da pior para a melhor, aos escores 0, 25, 50, 75, 100. Os resultados gerais de cada pergunta são obtidos mediante a ponderação dos indicadores dos grupos "Pequenas" (10 a 49 empregados), "Médias" (50 a 249 empregados) e "Grandes" (250 empregados ou mais) utilizando como peso a variável "pessoal ocupado em 31/12/2009, segundo CEE/MTE. O indicador de cada questão é obtido ponderando-se os escores pelas respectivas frequências relativas das respostas. Os Índices de Condições Atuais e Expectativas foram obtidos a partir da ponderação das perguntas relativas a economia brasileira e a própria empresa utilizando-se pesos 1 e 2, respectivamente. O Índice de Confiança foi obtido a partir da ponderação dos resultados referentes a Condições Atuais e Expectativas utilizando os pesos 1 e 2, respectivamente.



Mais informações como série histórica e metodologia da pesquisa em:

<http://fiergs.org.br/pt-br/economia/indicador-economico/icei>